



La pasta di oro fino (Au 999.9‰)

Aurofilm 2000 migliora l'adesione metallo-ceramica e conferisce un colore più naturale ai lavori di ceramica.

Aurofilm 2000 si basa su una nuova tecnologia di polverizzazione. Per questo motivo ne deriva l'essenziale vantaggio di una facile applicazione e di un'ottima stesura del prodotto.

Grazie alla speciale morfologia delle particelle d'oro, con Aurofilm 2000 si ottiene una perfetta pellicola d'oro e un'eccellente adesione.

Durante la cottura della pasta in oro fino (920–940°C) avviene la sinterizzazione attraverso il gioco combinato delle particelle d'oro di diverse dimensioni. Il processo inizia così sotto al punto di fusione dell'oro puro (1063°C). Dopodiché la superficie avrà un aspetto giallo dorato, uniformemente satinato.

Uno strato coprente di Aurofilm 2000 viene steso con il pennello sulla superficie dell'elemento sgrossato, pulito, asciutto, e cotto nel forno per ceramica (920–940°C).

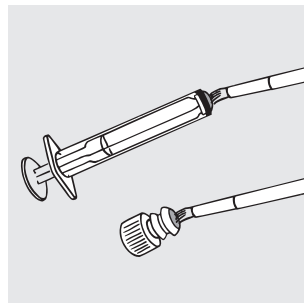
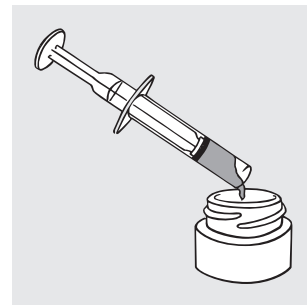
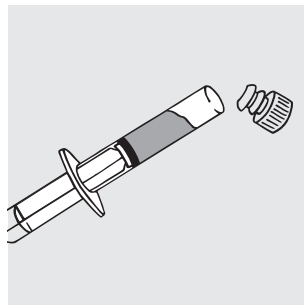
A seconda della composizione delle leghe, alla cottura della ceramica avviene una diffusione dello strato d'oro fino più o meno forte. Eventualmente un secondo strato può essere applicato e cotto.

Con la cottura si ottiene la diffusione desiderata delle particelle d'oro ed anche l'adesione chimica con la relativa lega.

Modalità d'uso per le leghe Cendres+Métaux

1. Preparare l'armatura metallica con punte abrasive al corindone affinato, a basso numero di giri, vaporizzare ed asciugare.
2. Dopo aver ben mescolato con uno strumento di vetro, applicare Aurofilm 2000 con il pennello sulla superficie dell'armatura (il pennello non deve essere inumidito con il liquido).
3. Asciugare l'oggetto con camera del forno aperta o aperta a metà (a secondo del tipo di forno) a 400°C per una durata di 6 minuti.
4. Chiudere la camera del forno. Salire a 920–940°C (senza vuoto) alla velocità di 60°C e tenere 1 minuto alla temperatura finale.
5. Il secondo strato può essere applicato, asciugato e cotto con un'uguale procedura come quella sopra descritta.
6. Dopo la doratura, l'armatura deve essere passata col vapore.

Modalità d'uso per la siringa:



Xi



irritante

Contiene: Terpeneolo

R36/37/38 Irritante per gli occhi, le vie respiratorie e la pelle.

S24 Evitare il contatto con la pelle.

S26 In caso di contatto con gli occhi, lavare immediatamente e abbondantemente con acqua e consultare un medico.

Rx only

I prodotti sono provvisti di marchio CE. Informazioni dettagliati nell'imballaggio.

Indicazione

1. Prima dell'uso la pasta d'oro deve essere mescolata bene con uno strumento in vetro.
2. Per evitare l'asciugatura della pasta, questa deve essere conservata ben chiusa in frigorifero.
3. Se la pasta è troppo compatta, è possibile diluirla aggiungendo piccolissime quantità di liquido Aurofilm. Prendere il liquido con uno strumento di vetro e mescolarlo alla pasta. La consistenza ideale è oleosa, autolivellante sull'armatura. Non deve mai sgocciolare.
4. La superficie metallica, per la doratura con Aurofilm 2000 deve essere completamente sgrassata con una punta abrasiva al corindone affinato.
5. Consigliamo un pre-trattamento (dopo la sgrassatura) con le seguenti leghe Cendres+Métaux:

Cerapall® 6	= Ossidare – Disossidare (Desoxid II / 63%) e sabbare con ossido di alluminio puro da 50 a 110µm.
-------------	---

V-Gnathos® Plus	= Ossidare – Disossidare (Desoxid I / 75%).
-----------------	---

V-Gnathos® PF	= Ossidare – Disossidare (Desoxid I / 75%).
---------------	---

Les indicazioni contenute nelle modalità d'uso sono i risultati di numerosi lavori effettuati nei nostri laboratori con le leghe Cendres+Métaux. L'utilizzazione del prodotto descritto qui sopra con delle leghe dentali fabbricate da terzi, esclude ogni garanzia in caso di problema.

Rischi particolari e consigli di prudenza

Queste istruzioni devono essere seguite rigorosamente.

Contiene: Terpeneolo

R 36/37/38

Irritante per gli occhi, per le vie respiratorie, per la pelle.

S 24

Evitare il contatto con la pelle.

S 26

In caso di contatto con gli occhi lavare immediatamente e abbondantemente con acqua e consultare un medico.

A causa del fenomeno di essiccazione può comparire del fumo, da usare in locale ben ventilato.

Ref.:

Aurofilm 2000	Set	08052299
Aurofilm 2000	Pasta 3g, in siringa	08052300
Aurofilm 2000	Liquido 5ml	08052296
Aurofilm 2000	Pinceau	08052298
Desoxid I (75%)	Flacone da 1l	08052190
Desoxid II (63%)	Flacone da 1l	08052191
Cerasiv Brown 1	Abrasivo, forma conica	08052192
Cerasiv Brown 3	Abrasivo, forma cilindrica	08052194
Cerasiv Blue 1	Abrasivo, forma conica	08052193
Cerasiv Blue 3	Abrasivo, forma cilindrica	08052195