

prosthetic.line

CM LOC[®] Abutment

DE	Gebrauchsanweisung	Deutsch	1
FR	Mode d'emploi	Français	17
EN	Instructions for Use	English	33
IT	Modo d'uso	Italiano	49
ES	Instrucciones de uso	Español	65
DA	Brugsanvisning	Dansk	81
ZH	使用说明书	简体中文	97
ZH	使用說明書	繁體中文	112
JA	取扱説明書	日本語	127
KO	사용 설명서	한국어	143

取扱説明書 CM LOC®アバットメント

1 取扱説明書の適用範囲

本取扱説明書は第29章に記載された製品に適用されます。本取扱説明書の発行により、旧版は全て無効となります。本取扱説明書を遵守しなかったことにより発生した損害について、製造者は一切の責任を負いません。

2 商品名

第29章を参照。

3 使用目的

本コンポーネントは補綴ケアでの使用および歯科医院や歯科技工所における処置の支援を目的としています。

4 期待される臨床的利益

咀嚼機能の回復および審美性の向上

本取扱説明書の対象となる埋め込み型デバイスの安全性と臨床性能の概要(Summary of safety and clinical performance, SSCP)は、当社のウェブサイトから入手できます。次のアドレスからアクセスしてください：www.cmsa.ch/docs

5 製品説明

製品	説明
	CM LOC® アバットメント 専用CM LOC®ハウジングシステムと組み合わせてインプラント体へ接続する着脱可能ハイブリッド歯科補綴物のためのインプラント接続部品
	CM LOC®ハウジング 歯科補綴物とアバットメントとの間の接続部品としての固定工元素
 extra-low ca. 400g low ca. 1200g medium ca. 1800g strong ca. 2400g	CM LOC® リテンションインサート 4種類の維持カレベルを持つ互換リテンションインサート 黄色：非常に弱い 赤色：弱い 緑色：普通 青色：強い
	CM LOC® CAD/CAM リテンション元素 各種CM LOC®ハウジングシステムと組み合わせるCAD/CAMミリングバーによる追加リテンション元素

6 指摘事項

CM LOC® アバットメント：

専用のCM LOC®ハウジングシステムと組み合わせてインプラント体へ接続する、取り外し可能なハイブリッド歯科補綴物用のインプラント接続部品

下顎骨

CM LOC®アバットメント：

下顎（MD）補綴物を2個以上のインプラント体へ接続します

上顎骨

CM LOC®アバットメント：

上顎（MX）補綴物を4本以上のインプラントへ接続するパーツ

CM LOC® CAD/CAM リテンション元素

専用CM LOC®ハウジングシステムと組み合わせるCAD/CAMミリングバーによる追加リテンション元素

7 禁忌

- インプラント体離解度 > 20° (インプラント体1個あたり)
- CM LOC® アバットメントは、29項に明示したインプラントシステム以外には使用できません。
- 1つの単独インプラントに使用します。
- 永久固定が必要な症例には不適です。
- 横方向の支持がない片側性遊離端補綴物
- 根面板への使用
- インプラントに即時負荷が適応しない場合の即時レストレーション
- インプラントシステムの使用は認められていません
- その他の禁忌については、インプラントメーカーの取扱説明書を参照してください。
- 健康上の理由から、定期的に必要な健康診断の予約を守れない患者。
- 歯ぎしりまたはその他の悪習癖がある患者。
- 製品に使用されている材料にアレルギーのある患者。第19章を参照してください。
- 患者の既存の口腔環境により、本製品を正しく使用できない場合。

8 互換性のある製品

CM LOC® アバットメントは複数のインプラントインターフェースと互換性があります。互換性のあるインプラントシステムと共にのみ使用してください。

以下のCM LOC® 専用アタッチメントを使用することができます。

- ハウジングシステム
- 全ての補助部品および補助機器

例外 スクリュードライバー：CM LOC® および CM LOC® FLEX アバットメントはそれぞれ専用のスクリュードライバーがあります。

CM LOC® ハウジングシステムは以下のLocator®と類似したアバットメントに互換性がある場合があります。

- CM LOC®
- CM LOC® FLEX
- MedentiLOC®

上記以外の互換性に関する詳細は弊社へお問い合わせください。

義歯の製作には、第29章にある製品以外にも通常の歯科技工所で使用される他の製品も必要です。以下は、Cendres +MétauxSAが提供する製品ラインナップです。

08052138	Polyurock Kit	08055014	Livento® invest Powder (50 x 100 g)
08052135	Polyurock Catalyst	083739	Livento® invest Liquid (1000 ml)
08052136	Polyurock Release Spray	08052160	uniVest® Plus Powder (30 x 150 g)
08052137	Polyurock Mixer	08052161	uniVest® Plus Liquid (1000 ml)
08052566	Polyurock Colour yellow	08052162	uniVest® Rapid Powder (30 x 150 g)
08052149	ABF Wax Universal	08052163	uniVest® Rapid Liquid (1000 ml)
08052150	ABF Wax Creativ light	080181	CM soldering investment (4 kg)
08052151	ABF Wax Creativ dark	080229	CM soldering paste
08052154	ABF Wax Special	08052307	Legabril Diamond (50 g)
08052148	ABF Wax Margin		
08052153	ABF Wax Position		
08052152	ABF Wax Tecno		

9 専門家の資格

歯科もしくは歯科技工士の専門知識は必須です。本取扱説明書はいつでも参照できるようにし、初めて使用される前によくお読みいただき、十分にご理解ください。歯科補綴物の製作およびそのメンテナンスは、資格のある専門家のみが実施してください。



専門家向け重要情報



重要な注意事項の警告記号

10 指令

米国連邦法により、無資格の歯科医師による使用および販売は禁止されています。

11 副作用



本製品は、製品に使用されている材料 (第19章を参照) にアレルギーがある患者やアレルギーが疑われる患者には使用できませんが、事前にアレルギー検査を済ませた場合には使用できます。

補助器具はニッケルを含む可能性があります。

正しく使用した場合には、副作用を排除することができます。

12 注意



磁気共鳴(MR)環境

本製品はMR環境下での安全性および適合性については評価されていません。

本製品はMR環境下での加熱および移動について検査されていません。



CM LOC® スペーサー

CM LOC® スペーサーはオリジナルコンポーネントに対してわずかに寸法が大きくなっています。

これにより、後に口腔内で行う重合に最適なスペース条件が保証されます。

スペーサーはハウジングの代わりに、またはテンポラリーインサートとして利用しないでください。

13 一般情報

-  - CM LOC® ブロックアウトスパーサーは、異なるアバットメント高が使用されている場合、ハウジングをより良好に取り付けるために、その高さに合わせて小さくすることができません。
- カバー補綴物の保定のためCM LOC® アバットメントを加工する際には、直接加工または代替的に間接加工を適用することができます。
- 可能な限り大きな支持多角形状が達成されるように臨床ケースを構成することを推奨しています。連続して並んだインプラントの間隔が狭く、遊離端サドルが長いと、例えばシステムコンポーネントの摩耗の増加といった望ましくない影響をもたらす恐れがあります。
- 粘膜上に補綴物が正しく装着されているか少なくとも毎年確認し、必要に応じて裏装する必要があります。これにより、ぐらつき(過負荷)を予防することが出来ます。約3か月ごとの周期で補綴物の術後経過を確認し、必要に応じてリテンションインサートを交換することを推奨しています。
- 補綴物を新しく作製する場合、および無口蓋設計では補強フレームを個別に作成することを推奨しています。
-  - チタンアレルギーまたは過敏症状の疑いがある患者には代替的にPektkon® フィメールパーツの使用を推奨しています。Pektkon® はハウジング材料としてはチタンよりも多少柔らかいため、フォローアップの手間が増え、ハウジングシステムを必要に応じて交換/換装する必要があります。

マトリクスハウジングの取付



直接法

治療を行う歯科医師はCM LOC® マトリクスハウジングとリテンションインサートとを治療セッション時に直接、既存の補綴物または新しい補綴物へ組み込むことができます。

間接法


歯科医師はCM LOC® アバットメントをCM LOC® 印象パーツで採得し、採得物を後続の模型作製のため歯科技工所へ渡す必要があります。その後、歯科技工所でCM LOC® アナログをCM LOC® 印象パーツに装着することで口腔内のCM LOC® アバットメントの位置を確実に写し取ることができ、マスター模型を製作します。

14 使用上の注意


-  - 製品は指定されたトルクで1回転だけねじ込みます。
- 即時負荷の場合(インプラントメーカーの指示に注意してください)、アバットメントの締め付けトルクが、インプラントの推奨締め付けトルク5Ncm未満を超えないようにしてください。
-  - 製品アタッチメントは滅菌処理をせずに納品されます。詳細は第16章「滅菌」を参照してください。
- これらの作業の際には正規の補助器具ならびに補助部品のみご使用ください。資料や詳細な情報については、Cendres+Métaux SA代理店にお問い合わせください。
- 作業開始前には必ず必要な製品アタッチメントの数量が充分であるか確認してください。
- 自身の安全のため常に適切な防護服を着用してください。特に切削の際には保護メガネと防塵マスクを着用し、吸引装置を用いて作業してください。
- 部品が誤嚥されないよう注意してください。
- 患者の使用する電動歯ブラシや歯磨き粉により早期摩耗が生じる場合があります。

15 単回使用

単回使用を目的とし「シングルユース」と明記されている製品は、毎回の使用毎に負荷を受けることで摩耗が進み機能が失われることがあります。

-  単回使用(シングルユース)と明記されている製品の繰り返し使用のテストを行っていません。これらは製品の安全性、機能、性能に影響を及ぼし、さらに感染伝播のリスクを高める可能性があります。

16 滅菌

-  各作業ステップの前には、すべてのシステムコンポーネントを含む補綴物を、洗浄、消毒、および必要に応じて滅菌処理を行ってください。金属合金製、高性能ポリマー製(Pektkon®)およびセラミック製の素材には蒸気滅菌処理が適しています。Pektkon®を除いて、プラスチック製コンポーネントは蒸気滅菌には適していません。消毒および滅菌処理の選択には公開されている国内指針および取扱説明書「外科製品および人工補装具製品のまとめ」(www.cmsa.ch/docs)を考慮してください。


17 適用範囲

CM LOC® アバットメントコンポーネントはオーバーデンチャー(総入れ歯)または部分入れ歯を、完全または部分的骨内インプラントによって、専用のCM LOC® ハウジングシステムを使用して上顎骨または下顎骨に固定するようにデザインされています。CM LOC® アンカーシステムは、インプラント離解度最大40°まで対応可能な標準アバットメントと、それぞれ異なる既定維持カレベルを持つ互換性のある4つのリテンションインサートからなります。

18 使用方法

CM LOC® アバットメントを用いた新しい補綴物の製作


患者状況、初期位置



インプラント軸の決定


CM LOC® ケースガイドを使用して、インプラント体とのインプラント軸の離解度を決定してください。CM LOC® ケースガイドをインプラント体に手で絞め付けます。

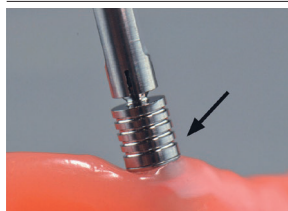
-  インプラントシステムごとに適切なCM LOC® ケースガイドが利用可能です。



その後、CM LOC® ケースガイドを用いて止まるまで (20°) 周期的に傾斜させ、インプラント軸を定めま
す。これによりインプラント相互間で各インプラント軸が定まります。


 側面および前面から確認します。

 CM LOC® ケースガイド同士が平行にならない場合は、インプラント体相互の離解度が20°を超えてい
ます。離解度が20°を超える場合は、CM LOC® アバットメントが使用できないため、CM LOC® FLEX
を使用します。




アバットメント高を決定する

インプラント位置/歯肉高に従ってアバットメント高を選択し、CM LOC® ケースガイドの目盛線を参考に読み
取ります。CM LOC® アバットメントの下側縁部を少なくとも1mm歯肉の上方に配置して、CM LOC® アバ
ットメントの正確な高さを決定します。最も低い高さは目盛線1から始まります。




CM LOC® アバットメントの装着

CM LOC® アバットメントをCM LOC® スクリュードライバーに取り付け、手でインプラント体にねじ込みま
す。



その後、トルクレンチを用いて適切なトルクまで絞めます。CM LOC® スクリュードライバーがアバットメン
トへ正しく装着されているか注意します。全ての部品が誤嚥されないよう注意してください。
取付け後、CM LOC® スクリュードライバーを少し引いて側方に外します。


 スクリュードライバーは、ISOネジなので、対応するトルクラチェットレンチにぴったりはまります。

間接法による処理を進行させるための口腔状況の採得

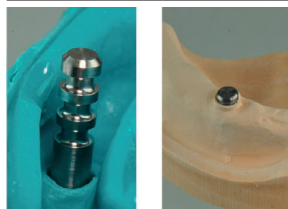


CM LOC® 印象パーツ をCM LOC® アバットメントに設置し、機能印象採得を行います。CM LOC® 印象パーツ
が正しく設置されていることを確認します。
固形印象材(例: Impregum™)を使用してください。




 印象材が完全にCM LOC® 印象パーツの周りに盛り上げられ、CM LOC® 印象パーツに流れ込んでいない
ことを確認してください。

うまくいかない場合は、アバットメントを清掃し、印象採得手順をやり直してください。




その後、模型製作のため歯科技工所に送ります。

歯科技工所で模型作製を行うため、次にCM LOC® アナログをCM LOC® 印象パーツへ配置し、その後マスタ
ー模型を作製します。




次にCM LOC® アナログに、CM LOC® リテンションインサートを取り付けたCM LOC® マトリクスハウジング
を挿入するか、CM LOC® スペースを装着します。
CM LOC® スペースまたはオリジナルCM LOC® マトリクスハウジングの使用は、使用者の判断で行いま
す。

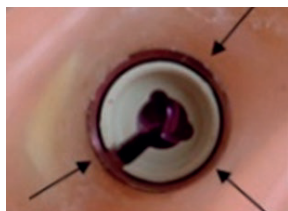
 スペース = 口腔内重合用プレースホルダー
歯科技工所でのCM LOC® ハウジングを用いた直接重合
その後、補綴物の処理および製作中はすべてのアンダーカットをブロックアウトします。




仕上げ

ここからは、補綴物は従来技術を使用して製作できます。
処理後、CM LOC®ハウジング周囲の余分なポリマーをラウンドバーで除去します。
続いて補綴物の仕上げと研磨を行います。
その後CM LOC® マトリクスハウジング内のプロセスインサートを所望の圧カレベルのPektkon®¹リテンションインサートと交換します。

 説明「リテンションインサートの選択」を参照してください。




 重合物がマトリクスハウジングに流れ込んでいないことを確認してください。必要に応じてプロセスインサートを取り除き、マトリクスハウジング内部の余分な重合物をブジーで取り除きます。




リテンションインサートの選択

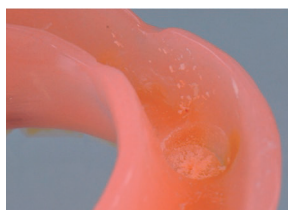
保定のため、Pektkon®の4種類のCM LOC® リテンションインサートが利用できます。リテンションインサートは着色により識別されており、以下の4種類の保定力に分けられています。

黄色：非常に弱い 赤色：弱い
緑色：普通 青色：強い

 臨床状況の引張力の選択に適合するように注意します。
即時負荷の場合は、最初に非常に弱いインサートのみを使用します。

 患者にとって心地よく簡便な補綴物の挿入を行い、口腔内の保定に慣れることが出来るようにするため、補綴物にまずは非常に弱いCM LOC® リテンションインサートを装着することを推奨しています。患者がより強い保定を希望する場合は、より強い保定力のあるCM LOC® リテンションインサートを装着することも可能です。リテンションインサートの取付および取外しに関して、「リテンションインサートの取付および取外し」を参照してください。


直接法：治療セッション中のCM LOC® ハウジングの加工。



補綴物本体を装着する前に、補綴物内に十分な空間を欠かさず確保します。このために、標準の医療用ドリルを使用してください。補綴物とCM LOC® マトリクスハウジングとが直接接触してはいけません。




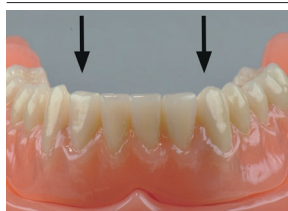
CM LOC® ブロックアウトスペーサーをメールパーツに取り付けてください。

 CM LOC® ブロックアウトスペーサーが良好に装着されているか確認してください。
CM LOC® ブロックアウトスペーサーは、ハウジングにより良好に取り付けるため、高さを短くすることができます。



その後、CM LOC® マトリクスハウジングを、取り付けられたプロセスインサートでメールパーツに取り付けます。

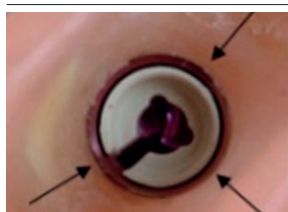
 重合前にすべてのアンダーカットパーツがブロックアウトされていることを確認してください。
CM LOC® マトリクスハウジングを補綴物と接続するために、低温硬化重合物を使用してください(例えば GC Reline™, GC Advanced Technologies® Inc.)。低温硬化重合物を、補綴物およびCM LOC® マトリクスハウジングの周囲の露出した領域に適用してください。



仕上げ

補綴物を口腔内でCM LOC® メールパーツに配置してください。補綴物が反対の顎と完全に咬み合うことを確認してください。

低温硬化重合物が硬化中は、柔組織への圧迫がなく、受動的な保持状態であることに注意してください。硬化中に咬合力が強すぎると、軟組織が相互に押し合った後、もう一度緩められることになります。これにより、その後プロセスインサートが元の位置から外れる恐れがあります。



加工の後、CM LOC® ブロックアウトスペーサーを口腔から取り除きます。
CM LOC® マトリクスハウジングの余分なプラスチックをラウンドバーで取り除きます。
続いて補綴物の仕上げと研磨を行います。
その後CM LOC® マトリクスハウジング内のプロセスインサートを所望の圧カレベルのPektkon®リテンションインサートと交換します。

説明「リテンションインサートの選択」を参照してください。

重合物がマトリクスハウジングに流れ込んでいないことを確認してください。必要に応じてプロセスインサートを取り除き、マトリクスハウジング内部の余分な重合物をブジーで取り除きます。



リテンションインサートの選択

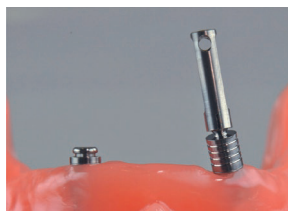
保定のため、Pektkon®の4種類のCM LOC® リテンションインサートが利用できます。リテンションインサートは着色により識別されており、以下の4種類の保定力に分けられています。

黄色：非常に弱い 赤色：弱い
緑色：普通 青色：強い

臨床状況の引張力の選択に適合するように注意します。
即時負荷の場合は、最初に非常に弱いインサートのみを使用します。


患者にとって心地よく簡便な補綴物の挿入を行い、口腔内の保定に慣れることが出来るようにするため、補綴物にまずは非常に弱いCM LOC® リテンションインサートを装着することを推奨しています。患者がより強い保定を希望する場合は、より強い保定力のあるCM LOC® リテンションインサートを装着することも可能です。リテンションインサートの取付および取外しに関して、「リテンションインサートの取付および取外し」を参照してください。

既存の補綴物の、CM LOC® アタッチメントを用いた同時裏装による取替



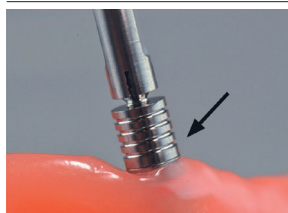
患者の口腔内にある既存の接続部を取り除きます。
CM LOC® ケースガイドを使用して、インプラント体間のインプラント軸の離解度を決定してください。CM LOC® ケースガイドをインプラント体に手で絞め付けます。

インプラントシステムごとに適切なCM LOC® ケースガイドが利用可能です。



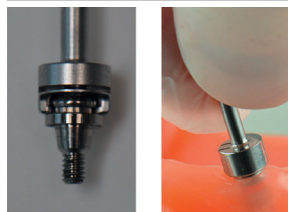
その後CM LOC® ケースガイドを周期的に傾斜させ、インプラント角度を決定します。これにより各インプラント角度を相互に求めることが可能です。注意：側面および前面で確認すること。

CM LOC® ケースガイド同士が平行にならない場合は、インプラント体相互の離解度が20°を超えています。
離解度が20°を超える場合は、CM LOC® アバットメントが使用できないため、CM LOC® FLEXを使用します。



アバットメント高を決定する

インプラント位置/歯肉高に従ってアバットメント高を選択し、CM LOC® ケースガイドの目盛線を参考に読み取ります。CM LOC® アバットメントの下側縁部を少なくとも1mm歯肉の上方に配置して、CM LOC® アバットメントの正確な高さを決定します。最も低い高さは目盛線1から始まります。



CM LOC® アバットメントの装着

まず、CM LOC® アバットメントを一方からCM LOC® スクリュードライバーへ押し込み、手でインプラント体へ絞めます。



その後、トルクレンチを用いて適切なトルクまで絞めます。CM LOC® スクリュードライバーがアバットメントへ正しく装着されているか注意します。全ての部品が誤嚥されないよう注意してください。
取付を行った後、CM LOC® スクリュードライバーを軽く反対方向へ回すことで、再度側面を離します。

スクリュードライバーは、ISOネジなので、対応するトルクラチェットレンチにぴったりはまります。



裏装

印象採得中、既に取り付けられたCM LOC® マトリクスハウジングで、取り付けられたプロセスインサートを用いて補綴物を固定します。



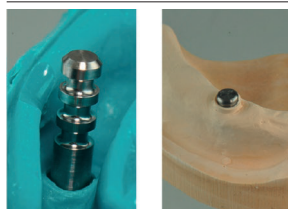
CM LOC® ブロックアウトスペーサーをアバットメントに取り付けてください。

- ☒ CM LOC® ブロックアウトスペーサーが良好に装着されているか確認してください。CM LOC® ブロックアウトスペーサーは、異なるアバットメント高さが使用されている場合、ハウジングをより良好に取り付けるために、その高さに合わせて小さくすることができます。裏装前にすべてのアンダーカットパーツがブロックアウトされていることを確認してください。加工の後、CM LOC® ブロックアウトスペーサーを口腔から取り除きます。

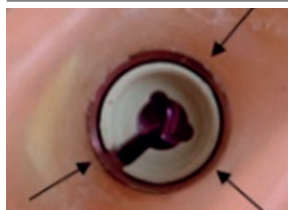


その後、裏装の印象採得を既に有る補綴物で通常の通り行います。

- ☒ 印象材料をCM LOC® マトリクスハウジングに適用せず、補綴物がCM LOC® アバットメントにしっかりと装着されていることを確認します。該当しない場合、CM LOC® マトリクスハウジングを直ちに洗浄します。



その後、従来技術による裏装用の模型製作のため、および続く補綴物の仕上げならびに艶出しのために歯科技工所に送ります。CM LOC® マトリクスハウジングの余分なポリマーをラウンドバーで取り除きます。その後CM LOC® マトリクスハウジング内のプロセスインサートを所望の圧カレベルのPektkon®リテンションインサートと交換します。



- ☒ 説明「リテンションインサートの選択」を参照してください。
- ☒ 重合物がマトリクスハウジングに流れ込んでいないことを確認してください。必要に応じてプロセスインサートを取り除き、マトリクスハウジング内部の余分な重合物をプジーで取り除きます。




リテンションインサートの選択

保定のため、Pektkon®の4種類のCM LOC® リテンションインサートが利用できます。リテンションインサートは着色により識別されており、以下の4種類の保定力に分けられています。

黄色：非常に弱い 赤色：弱い
 緑色：普通 青色：強い

- ☒ 臨床状況の引張力の選択に適合するように注意します。即時負荷の場合は、最初に非常に弱いインサートのみを使用します。
- ☒ 患者にとって心地よく簡便な補綴物の挿入を行い、口腔内の保定に慣れることが出来るようにするため、補綴物にまずは非常に弱いCM LOC® リテンションインサートを装着することを推奨しています。患者がより強い保定を希望する場合は、より強い保定力のあるCM LOC® リテンションインサートを装着することも可能です。リテンションインサートの取付および取外しに関して、「リテンションインサートの取付および取外し」を参照してください。


ミリングバーへの追加のリテンションエレメントとしてのCM LOC® CAD/CAM リテンションエレメント



口腔環境の従来の印象採得またはデジタルな印象採得を、インプラントメーカーの指示に従って行います。続いてマスター模型の作製を歯科技工所で行います。その後、CAD/CAM技術に従って、バーの作製を行います。このとき、各システムのメーカーの指示を確認してください。



- ☒ CADソフトウェアでバーをモデリングする際には、CM LOC® CAD/CAM リテンションエレメントの位置を考慮します。CM LOC® CAD/CAM リテンションエレメントを補強する際には、M2のねじ基準寸法が必要です。



CM LOC® CAD/CAM リテンションエレメントの装着

CAD/CAM デンタルバーを作製した後、ここでCM LOC®CAD / CAM リテンションエレメントを、CM LOC® スクリュードライバーを用いてミリングバーに取り付けることができます。
 まず、CM LOC® アバットメントを一方からCM LOC® スクリュードライバーへ押し込み、手でインプラント体に絞めてください。
 その後、トルクレンチを用いて適切なトルクまで絞めます。CM LOC® スクリュードライバーがアバットメントへ正しく装着されているか注意します。全ての部品が誤嚥されないよう注意してください。
 取付を行った後、CM LOC® スクリュードライバーを軽く反対方向へ回すことで、再度側面を離します。



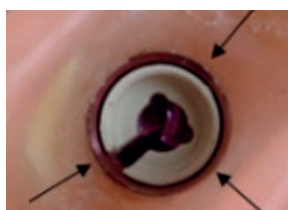
- 📖 CM LOC® CAD/CAM リテンションエレメントのトルクは>35 Ncmです。
- 📖 スクリュードライバーは、ISOネジなので、対応するトルクラチェットレンチにぴったりはまります。



ミリングバーを、取り付けられたCM LOC® CAD/CAMに取り付けた後
 マスター模型上のリテンションエレメントおよび固定されたマトリクスハウジングにより、補綴物が従来のワックスアップで作製されます。続いて患者にワックスアップ診断を行います。



仕上げ
 補綴物は、ここで従来技術で作製可能です。
 処理後、CM LOC®ハウジング周囲の余分なポリマーをラウンドバーで除去します。
 続いて補綴物の仕上げと研磨を行います。
 その後CM LOC® マトリクスハウジング内のプロセスインサートを所望の圧カレレベルのPektkon®リテンションインサートと交換します。



- 📖 説明「リテンションインサートの選択」を参照してください。
- 📖 重合物がマトリクスハウジングに流れ込んでいないことを確認してください。必要に応じてプロセスインサートを取り除き、マトリクスハウジング内部の余分な重合物をブジーで取り除きます。



リテンションインサートの選択

保定のため、Pektkon®の4種類のCM LOC® リテンションインサートが利用できます。リテンションインサートは着色により識別されており、以下の4種類の保定力に分けられています。
 黄色：非常に弱い 赤色：弱い
 緑色：普通 青色：強い

- 📖 臨床状況の引張力の選択に適合するように注意します。
 即時負荷の場合は、最初に非常に弱いインサートのみを使用します。
- 📖 患者にとって心地よく簡便な補綴物の挿入を行い、口腔内の保定に慣れることが出来るようにするため、補綴物にまずは非常に弱いCM LOC® リテンションインサートを装着することを推奨しています。
 患者がより強い保定を希望する場合は、より強い保定力のあるCM LOC® リテンションインサートを装着することも可能です。リテンションインサートの取付および取外しに関して、「リテンションインサートの取付および取外し」を参照してください。

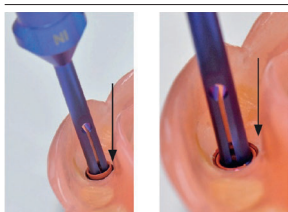
リテンションインサートの取付および取外し



取付

リテンションインサートのために設定されたCM LOC® マルチツールを使用して、リテンションインサートをマトリクスハウジングに装着します。CM LOC® リテンションインサートを「IN」側で収容します。



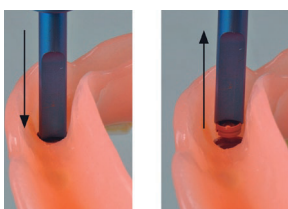


CM LOC® リテンションインサートを工具にロックする感覚と音が分かるようにはめ込みます。CM LOC® リテンションインサートを真っすぐ平行に、カチッという感覚と音がするまでCM LOC® マトリクスハウジングへ押し込みます。



取外し

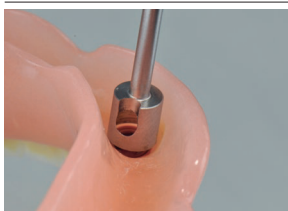
CM LOC® マルチツールの「OUT」側をCM LOC® マトリクスハウジングとリテンションインサートとの間の空間へ真っすぐ平行に位置決めし、CM LOC® マトリクスハウジング内へ軽く押し込みます。CM LOC® リテンションインサートのロックが解除され、CM LOC® マトリクスハウジングから真っすぐ取り出すことができます。




CM LOC® マトリクスハウジングの取外し



CM LOC® マトリクスハウジングを取り外すため、CM LOC® マトリクスハウジングエクストラクターを使用します。



CM LOC® マトリクスハウジングエクストラクターを用いて、CM LOC® マトリクスハウジングを全て削り取ります。



続いて、CM LOC® マトリクスハウジングを、機器を備えた側方開口部を通してCM LOC® マトリクスハウジングエクストラクターから取り除きます。より良好に取り出すために、CM LOC® マトリクスハウジングエクストラクターをバーナーで短時間で温めることを推奨しています。

19 材料

材料およびその組成に関するより詳細な情報は、製品固有の材料データシート、製品情報、および第29章の製品一覧から得ることができます。関連するすべての書類は、関連する製品名を入力することにより、ウェブサイトwww.cmsa.ch/docsで確認できます。

20 保管指示



製品のパッケージに特定の保管情報が記載されていない限り、製品を元のパッケージに入れて、乾燥した場所、室温、直射日光を避けて保管することをお勧めします。不適切に保管により製品の特性に影響を及ぼし、供給が停止する恐れがあります。

21 患者情報

21.1 取扱い / フォローアップ

遅くとも補綴物を装着した日に、患者に対し、健全な咬合システム全体および補綴物の機能を維持する為には定期的なアフターケアの必要があることを指導するようにしてください。患者が自身の歯および補綴物のケアをきちんと行うよう指導してください。

しっかりと固定された着脱可能な補綴物は、非常に大きな負荷にさらされます。摩耗は正常であり、摩耗を回避することは不可で緩和することしかできません。摩耗の具合はシステム全体によります。

弊社は摩耗を最小限に低減するため、可能な限り最適な材料を選択し使用するよう尽力しております。補綴物が正しく装着されているか少なくとも毎年確認し、必要に応じて裏装する必要があります。これによりぐらつき（過負荷）を予防することが出来ます。最初は約3か月ごとの周期で補綴物の術後経過を確認し、必要に応じて、例えばリテンションインサートなどの補助部品を交換することを推奨しています。

21.2 補綴物の装着および取外し

傾きにより損傷する恐れがあるため、補綴物が傾かないように注意してください。接続エレメントが損傷したり破損したりすることがありますので、補綴物は歯を噛みしめて装着することは決してしないでください。

装着

補綴物を親指と人差し指とでつまみ、口腔内のアンカーエレメントに合わせます。そっと一定に力を加えていくと、アンカーエレメントに正しく配置できます。顎を静かに閉じることで、補綴物が正しい最終位置にあるかどうかを確認できます。

取外し

取り外す時には、補綴物を親指と人差し指とでつまんでアンカーエレメントから慎重に引いて口外へ取り出します。

21.3 洗浄およびケア

歯および補綴物は食後毎回洗浄することを推奨しています。補綴物の清掃には接続エレメントの清掃も含まれます。柔らかい歯ブラシを使って流水で補綴物を洗浄し、歯間ブラシで口腔内の接続エレメントを洗浄することによってしっかり洗浄することができます。超音波装置と義歯に適切な洗浄添加剤により、補綴物を確実に清掃することができます。

損傷する場合がありますので高精度の接続エレメントを歯磨き粉で洗浄しないでください。侵襲性の洗浄剤や洗浄タブレットを使用する場合にも、高品質の接続エレメントを損傷したり機能を損なう可能性があるため、注意が必要です。

アンカー部を定期的に洗浄することで、軟組織の炎症を防ぐことができます。

22 注文情報

ご注文に関連する情報は、本書類の第29章にある製品リストに記載されています。製品情報もご参考ください。本書類及び、すべての関連書類は、該当する製品名を入力することにより、ウェブサイトwww.cmsa.ch/docsで確認できます。

23 可用性

本文書に記載および説明されている製品の中には、国によってご購入いただけない可能性があります。

24 追跡可能性 バッチコード

使用されている全ての部品のロット番号は追跡可能性を保証するため文書化されています。

25 クレーム

本製品に関して発生した事故はCendres+Métaux SAへ直ちにご連絡ください。ご連絡には、カスタマーアドバイザーに直接、もしくはEメールアドレス、complaints-cmbrand@cmsa.chまでお願い致します。深刻な事態の場合には管轄当局へお問い合わせください。

26 より安全な廃棄

製品の廃棄はその地域に適用される規則および環境規定に従って行い、その際それぞれの汚染度をご考慮ください。貴金属の廃棄物につきましてはCendres+Métaux Lux SAにてお引き取り致します。資料や詳細な情報については、Cendres+Métaux SA代理店にお問い合わせください。

27 商標権

Cendres+Métaux Holding SA, Biel/Bienneが登録している商標は下記の通りです。

CM LOC®, Pekkton®

具体的な記載がない限り、「®」の表示があるすべての製品はCendres+Métaux Holding SAの登録商標ではなく該当メーカーの登録商標です。

28 免責事項

本取扱説明書を遵守しなかったことにより発生した損害について、製造者は一切の責任を負いません。Cendres+Métaux SAの製品は総体コンセプトの一部ですので、付随する正規部品および器具のみを使用もしくは組み合わせでご使用ください。そうでない場合、メーカーは一切の責任を負いません。苦情のお問合せの際は常にロット番号を併せてご連絡ください。

Cendres+Métaux SAを経由しない第三者の製品を第29章に記載された製品と共に使用された場合、あらゆる保証およびCendres+Métaux SAが有するその他の明示的および暗黙の責任を無効とします。

特定の患者の症例に対する本製品の適合性に関する責任は、専門医の裁量にあります。

Cendres+Métaux SA製品の使用中に専門的判断の誤りや誤った使用により発生した直接的および間接的な刑法上およびその他の損害については、Cendres+Métaux SAはあらゆる明示的もしくは暗黙の責任を一切負いません。

専門家は、第29章の製品リストに記載された製品の最新情報およびその使用について定期的に学ぶ義務を負います。

本文書に含まれる記載事項は、Cendres+Métaux SA製品を即時に使用するには不十分ですのでご注意ください。歯科、歯科技工、および経験のある専門家による第29章の製品リストにある製品に対処できる指導が常に必要となります。

翻訳に矛盾がある場合は、英語版が優先されます。

29 製品一覧

商品番号	製品名	材料	単回使用	マーキング	基軸UDI-DI
インプラントシステムを参照	CM LOC® アバットメント	TiAl6 V4 ELI, (Grade5)	可	CE 0483	764016651000045E5
05001304	CM LOC® CAD/CAM パー用リテンションエレメント	TiAl6 V4 ELI, (Grade5)	可	CE 0483	764016651000050DW
インプラントシステムを参照	CM LOC® ケースガイド	TiAl6 V4 ELI, (Grade5)	可	CE	764016651000056EA
05003001	CM LOC® ベーシックセット チタン	TiAl6 V4 ELI, (Grade5) / Pekkton® / Santoprene	可	CE 0483	764016651000057EC
05001995	Pekkton®インサート用 CM LOC® マトリクスハウジング チタン製	TiAl6 V4 ELI, (Grade5)	可	CE 0483	764016651000053E4
05001314	CM LOC® リテンションインサート、非常に弱い	Pekkton®	可	CE 0483	764016651000053E4
05001315	CM LOC® リテンションインサート、弱い	Pekkton®	可	CE 0483	764016651000053E4
05001316	CM LOC® リテンションインサート、普通	Pekkton®	可	CE 0483	764016651000053E4
05001317	CM LOC® リテンションインサート、強い	Pekkton®	可	CE 0483	764016651000053E4
05001328	CM LOC® プロセスインサート	Pekkton®	可	CE	764016651000007DV
05001306	CM LOC® マトリクスハウジング Pekkton®インサート用	Pekkton®	可	CE 0483	764016651000053E4
07000201	CM LOC® スペースー	Pekkton®	可	CE	764016651000026DZ
07000202	CM LOC® ブロックアウトスペースー	Santoprene	可	CE	764016651000027E3
07000204	CM LOC® アナログ	TiAl6 V4 ELI, (Grade5)	可	CE	764016651000034DY
07000205	CM LOC® マルチツール Pekkton® リテンションインサート用	TiAl6 V4 ELI, (Grade5)	不可	CE	764016651000001DH
07000206	CM LOC® スクリュードライバー	TiAl6 V4 ELI, (Grade5)	不可	CE	764016651000022DR
07000213	CM LOC® 印象パーツ	Pekkton®	可	CE	764016651000017DY
07000217	CM LOC® マトリクスハウジングエクストラクター	Stahl	不可	CE	764016651000009DZ
07000200	CM LOC® インストルメントセット	該当なし	不可	CE	764016651000025DX

インプラントシステム

商品番号	製品名	プラットフォーム	トルク (推奨)	基軸UDI-DI
Straumann				
0500 1408	CM LOC® Abutment	Straumann® RN 4.8 GH1	35Ncm	764016651000045E5
0500 1409	CM LOC® Abutment	Straumann® RN 4.8 GH2	35Ncm	764016651000045E5
0500 1410	CM LOC® Abutment	Straumann® RN 4.8 GH3	35Ncm	764016651000045E5
0500 1411	CM LOC® Abutment	Straumann® RN 4.8 GH4	35Ncm	764016651000045E5
0500 1412	CM LOC® Abutment	Straumann® RN 4.8 GH5	35Ncm	764016651000045E5
0500 1578	CM LOC® Case Guide	Straumann® RN 4.8	-	764016651000056EA
0500 1413	CM LOC® Abutment	Straumann® RC 4.1 / 4.8 GH1	35Ncm	764016651000045E5
0500 1414	CM LOC® Abutment	Straumann® RC 4.1 / 4.8 GH2	35Ncm	764016651000045E5
0500 1415	CM LOC® Abutment	Straumann® RC 4.1 / 4.8 GH3	35Ncm	764016651000045E5
0500 1416	CM LOC® Abutment	Straumann® RC 4.1 / 4.8 GH4	35Ncm	764016651000045E5
0500 1417	CM LOC® Abutment	Straumann® RC 4.1 / 4.8 GH5	35Ncm	764016651000045E5
0500 1579	CM LOC® Case Guide	Straumann® RC 4.1 / 4.8	-	764016651000056EA
0500 1418	CM LOC® Abutment	Straumann® NNC 3.5 GH1	35Ncm	764016651000045E5
0500 1419	CM LOC® Abutment	Straumann® NNC 3.5 GH2	35Ncm	764016651000045E5
0500 1420	CM LOC® Abutment	Straumann® NNC 3.5 GH3	35Ncm	764016651000045E5
0500 1421	CM LOC® Abutment	Straumann® NNC 3.5 GH4	35Ncm	764016651000045E5
0500 1422	CM LOC® Abutment	Straumann® NNC 3.5 GH5	35Ncm	764016651000045E5
0500 1580	CM LOC® Case Guide	Straumann® NNC 3.5	-	764016651000056EA
0500 2547	CM LOC® Abutment	Straumann® NC 3.3 GH1	35Ncm	764016651000045E5
0500 2548	CM LOC® Abutment	Straumann® NC 3.3 GH2	35Ncm	764016651000045E5
0500 2549	CM LOC® Abutment	Straumann® NC 3.3 GH3	35Ncm	764016651000045E5
0500 2550	CM LOC® Abutment	Straumann® NC 3.3 GH4	35Ncm	764016651000045E5
0500 2551	CM LOC® Abutment	Straumann® NC 3.3 GH5	35Ncm	764016651000045E5
0500 2552	CM LOC® Case Guide	Straumann® NC 3.3	-	764016651000056EA

商品番号	製品名	プラットフォーム	トルク (推奨)	基軸UDI-DI
Nobel Biocare				
0500 1423	CM LOC® Abutment	Nobel Biocare Replace Select® NP 3.5 GH1	35Ncm	764016651000045E5
0500 1424	CM LOC® Abutment	Nobel Biocare Replace Select® NP 3.5 GH2	35Ncm	764016651000045E5
0500 1425	CM LOC® Abutment	Nobel Biocare Replace Select® NP 3.5 GH3	35Ncm	764016651000045E5
0500 1426	CM LOC® Abutment	Nobel Biocare Replace Select® NP 3.5 GH4	35Ncm	764016651000045E5
0500 1427	CM LOC® Abutment	Nobel Biocare Replace Select® NP 3.5 GH5	35Ncm	764016651000045E5
0500 1581	CM LOC® Case Guide	Nobel Biocare Replace Select® NP 3.5	-	764016651000056EA
0500 1296	CM LOC® Abutment	Nobel Biocare Replace Select® RP 4.3 GH1	35Ncm	764016651000045E5
0500 1300	CM LOC® Abutment	Nobel Biocare Replace Select® RP 4.3 GH2	35Ncm	764016651000045E5
0500 1301	CM LOC® Abutment	Nobel Biocare Replace Select® RP 4.3 GH3	35Ncm	764016651000045E5
0500 1302	CM LOC® Abutment	Nobel Biocare Replace Select® RP 4.3 GH4	35Ncm	764016651000045E5
0500 1303	CM LOC® Abutment	Nobel Biocare Replace Select® RP 4.3 GH5	35Ncm	764016651000045E5
0500 1582	CM LOC® Case Guide	Nobel Biocare Replace Select® RP 4.3	-	764016651000056EA
05002109	CM LOC® Abutment	Nobel Biocare Active® NP 3.5 GH1	35Ncm	764016651000045E5
05002110	CM LOC® Abutment	Nobel Biocare Active® NP 3.5 GH2	35Ncm	764016651000045E5
05002111	CM LOC® Abutment	Nobel Biocare Active® NP 3.5 GH3	35Ncm	764016651000045E5
05002112	CM LOC® Abutment	Nobel Biocare Active® NP 3.5 GH4	35Ncm	764016651000045E5
05002113	CM LOC® Abutment	Nobel Biocare Active® NP 3.5 GH5	35Ncm	764016651000045E5
05002187	CM LOC® Case Guide	Nobel Biocare Active® NP 3.5	-	764016651000056EA
0500 1437	CM LOC® Abutment	Nobel Biocare Active® RP 4.3/5.0 GH1	35Ncm	764016651000045E5
0500 1438	CM LOC® Abutment	Nobel Biocare Active® RP 4.3/5.0 GH2	35Ncm	764016651000045E5
0500 1439	CM LOC® Abutment	Nobel Biocare Active® RP 4.3/5.0 GH3	35Ncm	764016651000045E5
0500 1440	CM LOC® Abutment	Nobel Biocare Active® RP 4.3/5.0 GH4	35Ncm	764016651000045E5
0500 1441	CM LOC® Abutment	Nobel Biocare Active® RP 4.3/5.0 GH5	35Ncm	764016651000045E5
0500 1584	CM LOC® Case Guide	Nobel Biocare Active® RP 4.3/5.0	-	764016651000056EA
05002114	CM LOC® Abutment	Nobel Biocare Brånemark® RP 4.0 GH1	35Ncm	764016651000045E5
05002115	CM LOC® Abutment	Nobel Biocare Brånemark® RP 4.0 GH2	35Ncm	764016651000045E5
05002116	CM LOC® Abutment	Nobel Biocare Brånemark® RP 4.0 GH3	35Ncm	764016651000045E5
05002117	CM LOC® Abutment	Nobel Biocare Brånemark® RP 4.0 GH4	35Ncm	764016651000045E5
05002118	CM LOC® Abutment	Nobel Biocare Brånemark® RP 4.0 GH5	35Ncm	764016651000045E5
05002188	CM LOC® Case Guide	Nobel Biocare Brånemark® RP 4.0	-	764016651000056EA
Astra Tech				
0500 1452	CM LOC® Abutment	Astra Tech OsseoSpeed® 3.5/4.0 GH1	25Ncm	764016651000045E5
0500 1453	CM LOC® Abutment	Astra Tech OsseoSpeed® 3.5/4.0 GH2	25Ncm	764016651000045E5
0500 1454	CM LOC® Abutment	Astra Tech OsseoSpeed® 3.5/4.0 GH3	25Ncm	764016651000045E5
0500 1455	CM LOC® Abutment	Astra Tech OsseoSpeed® 3.5/4.0 GH4	25Ncm	764016651000045E5
0500 1456	CM LOC® Abutment	Astra Tech OsseoSpeed® 3.5/4.0 GH5	25Ncm	764016651000045E5
0500 1587	CM LOC® Case Guide	Astra Tech OsseoSpeed® 3.5/4.0	-	764016651000056EA
0500 1457	CM LOC® Abutment	Astra Tech OsseoSpeed® 4.5/5.0 GH1	25Ncm	764016651000045E5
0500 1458	CM LOC® Abutment	Astra Tech OsseoSpeed® 4.5/5.0 GH2	25Ncm	764016651000045E5
0500 1459	CM LOC® Abutment	Astra Tech OsseoSpeed® 4.5/5.0 GH3	25Ncm	764016651000045E5
0500 1460	CM LOC® Abutment	Astra Tech OsseoSpeed® 4.5/5.0 GH4	25Ncm	764016651000045E5
0500 1461	CM LOC® Abutment	Astra Tech OsseoSpeed® 4.5/5.0 GH5	25Ncm	764016651000045E5
0500 1588	CM LOC® Case Guide	Astra Tech OsseoSpeed® 4.5/5.0	-	764016651000056EA
0500 1963	CM LOC® Abutment	Astra Tech OsseoSpeed® EV 3.6 GH1	25Ncm	764016651000045E5
0500 1964	CM LOC® Abutment	Astra Tech OsseoSpeed® EV 3.6 GH2	25Ncm	764016651000045E5
0500 1965	CM LOC® Abutment	Astra Tech OsseoSpeed® EV 3.6 GH3	25Ncm	764016651000045E5
0500 1966	CM LOC® Abutment	Astra Tech OsseoSpeed® EV 3.6 GH4	25Ncm	764016651000045E5
0500 1967	CM LOC® Abutment	Astra Tech OsseoSpeed® EV 3.6 GH5	25Ncm	764016651000045E5
0500 1981	CM LOC® Case Guide	Astra Tech OsseoSpeed® EV 3.6	-	764016651000056EA
0500 1968	CM LOC® Abutment	Astra Tech OsseoSpeed® EV 4.2 GH1	25Ncm	764016651000045E5
0500 1969	CM LOC® Abutment	Astra Tech OsseoSpeed® EV 4.2 GH2	25Ncm	764016651000045E5
0500 1970	CM LOC® Abutment	Astra Tech OsseoSpeed® EV 4.2 GH3	25Ncm	764016651000045E5
0500 1971	CM LOC® Abutment	Astra Tech OsseoSpeed® EV 4.2 GH4	25Ncm	764016651000045E5
0500 1972	CM LOC® Abutment	Astra Tech OsseoSpeed® EV 4.2 GH5	25Ncm	764016651000045E5
0500 1982	CM LOC® Case Guide	Astra Tech OsseoSpeed® EV 4.2	-	764016651000056EA
0500 1973	CM LOC® Abutment	Astra Tech OsseoSpeed® EV 4.8 GH1	25Ncm	764016651000045E5
0500 1974	CM LOC® Abutment	Astra Tech OsseoSpeed® EV 4.8 GH2	25Ncm	764016651000045E5
0500 1975	CM LOC® Abutment	Astra Tech OsseoSpeed® EV 4.8 GH3	25Ncm	764016651000045E5
0500 1976	CM LOC® Abutment	Astra Tech OsseoSpeed® EV 4.8 GH4	25Ncm	764016651000045E5
0500 1977	CM LOC® Abutment	Astra Tech OsseoSpeed® EV 4.8 GH5	25Ncm	764016651000045E5
0500 1983	CM LOC® Case Guide	Astra Tech OsseoSpeed® EV 4.8	-	764016651000056EA

商品番号	製品名	プラットフォーム	トルク (推奨)	基軸UDI-DI
Zimmer				
0500 1462	CM LOC® Abutment	Zimmer Tapered Screw-Vent® 3.5 GH1	30Ncm	764016651000045E5
0500 1463	CM LOC® Abutment	Zimmer Tapered Screw-Vent® 3.5 GH2	30Ncm	764016651000045E5
0500 1464	CM LOC® Abutment	Zimmer Tapered Screw-Vent® 3.5 GH3	30Ncm	764016651000045E5
0500 1465	CM LOC® Abutment	Zimmer Tapered Screw-Vent® 3.5 GH4	30Ncm	764016651000045E5
0500 1466	CM LOC® Abutment	Zimmer Tapered Screw-Vent® 3.5 GH5	30Ncm	764016651000045E5
0500 1589	CM LOC® Case Guide	Zimmer Tapered Screw-Vent® 3.5	-	764016651000056EA
0500 1467	CM LOC® Abutment	Zimmer Tapered Screw-Vent® 4.5 GH1	30Ncm	764016651000045E5
0500 1468	CM LOC® Abutment	Zimmer Tapered Screw-Vent® 4.5 GH2	30Ncm	764016651000045E5
0500 1469	CM LOC® Abutment	Zimmer Tapered Screw-Vent® 4.5 GH3	30Ncm	764016651000045E5
0500 1470	CM LOC® Abutment	Zimmer Tapered Screw-Vent® 4.5 GH4	30Ncm	764016651000045E5
0500 1471	CM LOC® Abutment	Zimmer Tapered Screw-Vent® 4.5 GH5	30Ncm	764016651000045E5
0500 1590	CM LOC® Case Guide	Zimmer Tapered Screw-Vent® 4.5	-	764016651000056EA
MIS (standard narrow)				
0500 1462	CM LOC® Abutment	MiS® Seven 3.5 GH1	30Ncm	764016651000045E5
0500 1463	CM LOC® Abutment	MiS® Seven 3.5 GH2	30Ncm	764016651000045E5
0500 1464	CM LOC® Abutment	MiS® Seven 3.5 GH3	30Ncm	764016651000045E5
0500 1465	CM LOC® Abutment	MiS® Seven 3.5 GH4	30Ncm	764016651000045E5
0500 1466	CM LOC® Abutment	MiS® Seven 3.5 GH5	30Ncm	764016651000045E5
0500 1589	CM LOC® Case Guide	MiS® Seven 3.5	-	764016651000056EA
MIS (wide platform)				
0500 1467	CM LOC® Abutment	MiS® Seven 4.5 GH1	30Ncm	764016651000045E5
0500 1468	CM LOC® Abutment	MiS® Seven 4.5 GH2	30Ncm	764016651000045E5
0500 1469	CM LOC® Abutment	MiS® Seven 4.5 GH3	30Ncm	764016651000045E5
0500 1470	CM LOC® Abutment	MiS® Seven 4.5 GH4	30Ncm	764016651000045E5
0500 1471	CM LOC® Abutment	MiS® Seven 4.5 GH5	30Ncm	764016651000045E5
0500 1590	CM LOC® Case Guide	MiS® Seven 4.5	-	764016651000056EA
BioHorizons				
0500 1462	CM LOC® Abutment	BioHorizons® Internal 3.5 GH1	30Ncm	764016651000045E5
0500 1463	CM LOC® Abutment	BioHorizons® Internal 3.5 GH2	30Ncm	764016651000045E5
0500 1464	CM LOC® Abutment	BioHorizons® Internal 3.5 GH3	30Ncm	764016651000045E5
0500 1465	CM LOC® Abutment	BioHorizons® Internal 3.5 GH4	30Ncm	764016651000045E5
0500 1466	CM LOC® Abutment	BioHorizons® Internal 3.5 GH5	30Ncm	764016651000045E5
0500 1589	CM LOC® Case Guide	BioHorizons® Internal 3.5	-	764016651000056EA
0500 1467	CM LOC® Abutment	BioHorizons® Internal 4.5 GH1	30Ncm	764016651000045E5
0500 1468	CM LOC® Abutment	BioHorizons® Internal 4.5 GH2	30Ncm	764016651000045E5
0500 1469	CM LOC® Abutment	BioHorizons® Internal 4.5 GH3	30Ncm	764016651000045E5
0500 1470	CM LOC® Abutment	BioHorizons® Internal 4.5 GH4	30Ncm	764016651000045E5
0500 1471	CM LOC® Abutment	BioHorizons® Internal 4.5 GH5	30Ncm	764016651000045E5
0500 1590	CM LOC® Case Guide	BioHorizons® Internal 4.5	-	764016651000056EA
Camlog				
0500 1544	CM LOC® Abutment	Camlog® 3.8 GH1	30Ncm	764016651000045E5
0500 1545	CM LOC® Abutment	Camlog® 3.8 GH2	30Ncm	764016651000045E5
0500 1546	CM LOC® Abutment	Camlog® 3.8 GH3	30Ncm	764016651000045E5
0500 1547	CM LOC® Abutment	Camlog® 3.8 GH4	30Ncm	764016651000045E5
0500 1591	CM LOC® Case Guide	Camlog® 3.8	-	764016651000056EA
0500 1549	CM LOC® Abutment	Camlog® 4.3 GH1	30Ncm	764016651000045E5
0500 1550	CM LOC® Abutment	Camlog® 4.3 GH2	30Ncm	764016651000045E5
0500 1551	CM LOC® Abutment	Camlog® 4.3 GH3	30Ncm	764016651000045E5
0500 1552	CM LOC® Abutment	Camlog® 4.3 GH4	30Ncm	764016651000045E5
0500 1592	CM LOC® Case Guide	Camlog® 4.3	-	764016651000056EA
0500 1482	CM LOC® Abutment	Conelog® 3.8/4.3 GH1	30Ncm	764016651000045E5
0500 1483	CM LOC® Abutment	Conelog® 3.8/4.3 GH2	30Ncm	764016651000045E5
0500 1484	CM LOC® Abutment	Conelog® 3.8/4.3 GH3	30Ncm	764016651000045E5
0500 1485	CM LOC® Abutment	Conelog® 3.8/4.3 GH4	30Ncm	764016651000045E5
0500 1486	CM LOC® Abutment	Conelog® 3.8/4.3 GH5	30Ncm	764016651000045E5
0500 1594	CM LOC® Case Guide	Conelog® 3.8/4.3	-	764016651000056EA
Dentsply				
0500 2014	CM LOC® Abutment	Dentsply Ankylos® C 3.5, 4.5, 5.5, 7.0 GH1	25Ncm	764016651000045E5
0500 2015	CM LOC® Abutment	Dentsply Ankylos® C 3.5, 4.5, 5.5, 7.0 GH2	25Ncm	764016651000045E5
0500 2016	CM LOC® Abutment	Dentsply Ankylos® C 3.5, 4.5, 5.5, 7.0 GH3	25Ncm	764016651000045E5
0500 2017	CM LOC® Abutment	Dentsply Ankylos® C 3.5, 4.5, 5.5, 7.0 GH4	25Ncm	764016651000045E5
0500 2018	CM LOC® Abutment	Dentsply Ankylos® C 3.5, 4.5, 5.5, 7.0 GH5	25Ncm	764016651000045E5
0500 2020	CM LOC® Case Guide	Dentsply Ankylos® C 3.5, 4.5, 5.5, 7.0	-	764016651000056EA

商品番号	製品名	プラットフォーム	トルク (推奨)	基軸UDI-DI
Sweden+Martina				
05002119	CM LOC® Abutment	Sweden+Martina Premium Kohno 3.3 GH1	30Ncm	764016651000045E5
05002120	CM LOC® Abutment	Sweden+Martina Premium Kohno 3.3 GH2	30Ncm	764016651000045E5
05002121	CM LOC® Abutment	Sweden+Martina Premium Kohno 3.3 GH3	30Ncm	764016651000045E5
05002122	CM LOC® Abutment	Sweden+Martina Premium Kohno 3.3 GH4	30Ncm	764016651000045E5
05002123	CM LOC® Abutment	Sweden+Martina Premium Kohno 3.3 GH5	30Ncm	764016651000045E5
05002189	CM LOC® Case Guide	Sweden+Martina Premium Kohno 3.3	-	764016651000056EA
05002124	CM LOC® Abutment	Sweden+Martina Premium Kohno 3.8 GH1	30Ncm	764016651000045E5
05002125	CM LOC® Abutment	Sweden+Martina Premium Kohno 3.8 GH2	30Ncm	764016651000045E5
05002126	CM LOC® Abutment	Sweden+Martina Premium Kohno 3.8 GH3	30Ncm	764016651000045E5
05002127	CM LOC® Abutment	Sweden+Martina Premium Kohno 3.8 GH4	30Ncm	764016651000045E5
05002128	CM LOC® Abutment	Sweden+Martina Premium Kohno 3.8 GH5	30Ncm	764016651000045E5
05002190	CM LOC® Case Guide	Sweden+Martina Premium Kohno 3.8	-	764016651000056EA
05002129	CM LOC® Abutment	Sweden+Martina Premium Kohno 4.25 GH1	30Ncm	764016651000045E5
05002130	CM LOC® Abutment	Sweden+Martina Premium Kohno 4.25 GH2	30Ncm	764016651000045E5
05002131	CM LOC® Abutment	Sweden+Martina Premium Kohno 4.25 GH3	30Ncm	764016651000045E5
05002132	CM LOC® Abutment	Sweden+Martina Premium Kohno 4.25 GH4	30Ncm	764016651000045E5
05002133	CM LOC® Abutment	Sweden+Martina Premium Kohno 4.25 GH5	30Ncm	764016651000045E5
05002192	CM LOC® Case Guide	Sweden+Martina Premium Kohno 4.25/5.0/6.0	-	764016651000056EA
05002134	CM LOC® Abutment	Sweden+Martina Premium Kohno 5.0/6.0 GH1	30Ncm	764016651000045E5
05002135	CM LOC® Abutment	Sweden+Martina Premium Kohno 5.0/6.0 GH2	30Ncm	764016651000045E5
05002136	CM LOC® Abutment	Sweden+Martina Premium Kohno 5.0/6.0 GH3	30Ncm	764016651000045E5
05002137	CM LOC® Abutment	Sweden+Martina Premium Kohno 5.0/6.0 GH4	30Ncm	764016651000045E5
05002138	CM LOC® Abutment	Sweden+Martina Premium Kohno 5.0/6.0 GH5	30Ncm	764016651000045E5
05002192	CM LOC® Case Guide	Sweden+Martina Premium Kohno 4.25/5.0/6.0	-	764016651000056EA
Osstem				
05002159	CM LOC® Abutment	Osstem® T _s Regular 4.0/4.5/5.0/6.0/7.0 GH1	30Ncm	764016651000045E5
05002160	CM LOC® Abutment	Osstem® T _s Regular 4.0/4.5/5.0/6.0/7.0 GH2	30Ncm	764016651000045E5
05002161	CM LOC® Abutment	Osstem® T _s Regular 4.0/4.5/5.0/6.0/7.0 GH3	30Ncm	764016651000045E5
05002162	CM LOC® Abutment	Osstem® T _s Regular 4.0/4.5/5.0/6.0/7.0 GH4	30Ncm	764016651000045E5
05002163	CM LOC® Abutment	Osstem® T _s Regular 4.0/4.5/5.0/6.0/7.0 GH5	30Ncm	764016651000045E5
05002197	CM LOC® Case Guide	Osstem® T _s Regular 4.0/4.5/5.0/6.0/7.0	-	764016651000056EA
05002590	CM LOC® Abutment	Osstem® T _s Mini 3.5 GH1	30Ncm	764016651000045E5
05002591	CM LOC® Abutment	Osstem® T _s Mini 3.5 GH2	30Ncm	764016651000045E5
05002592	CM LOC® Abutment	Osstem® T _s Mini 3.5 GH3	30Ncm	764016651000045E5
05002593	CM LOC® Abutment	Osstem® T _s Mini 3.5 GH4	30Ncm	764016651000045E5
05002594	CM LOC® Abutment	Osstem® T _s Mini 3.5 GH5	30Ncm	764016651000045E5
05002596	CM LOC® Case Guide	Osstem® T _s Mini 3.5	-	764016651000056EA
05002154	CM LOC® Abutment	Osstem® US Regular 4.1 GH1	30Ncm	764016651000045E5
05002155	CM LOC® Abutment	Osstem® US Regular 4.1 GH2	30Ncm	764016651000045E5
05002156	CM LOC® Abutment	Osstem® US Regular 4.1 GH3	30Ncm	764016651000045E5
05002157	CM LOC® Abutment	Osstem® US Regular 4.1 GH4	30Ncm	764016651000045E5
05002158	CM LOC® Abutment	Osstem® US Regular 4.1 GH5	30Ncm	764016651000045E5
05002196	CM LOC® Case Guide	Osstem® US Regular 4.1	-	764016651000056EA
05002149	CM LOC® Abutment	Osstem® SS Regular 4.8 GH1	30Ncm	764016651000045E5
05002150	CM LOC® Abutment	Osstem® SS Regular 4.8 GH2	30Ncm	764016651000045E5
05002151	CM LOC® Abutment	Osstem® SS Regular 4.8 GH3	30Ncm	764016651000045E5
05002152	CM LOC® Abutment	Osstem® SS Regular 4.8 GH4	30Ncm	764016651000045E5
05002153	CM LOC® Abutment	Osstem® SS Regular 4.8 GH5	30Ncm	764016651000045E5
05002195	CM LOC® Case Guide	Osstem® SS Regular 4.8	-	764016651000056EA

30 梱包のマーキング/表示

	製造日
	製造者
	商品番号
	ロット番号
	数量
 www.cmsa.ch/docs	上記のアドレスからデータ形式で入手可能な取扱説明書をご覧ください。
Rxのみ	注意：米国連邦法により、この製品は医師もしくは医師の指導によってのみ販売することができます。
  0483	CEマークのあるCendres+Métaux製品は該当する欧州要求事項に準拠しています。
	再使用禁止
	非滅菌
	日光を避けてください
	注意：添付文書を遵守してください
 	一意の製品ID
	EU全権代表
	輸入業者
	医療機器