

esthetic.line

合金

Cerapall 6, Cerapall 2, EcoDelta, Esteticor[®] CC, Esteticor[®] Blancor, Esteticor[®] N2, Ceradelta 2, Esteticor[®] Actual, Esteticor[®] NewStart, Ceradelta, Esteticor[®] Implant 32

DE	Gebrauchsanweisung	Deutsch	1
FR	Mode d'emploi	Français	10
EN	Instructions for Use	English	19
IT	Istruzioni d'uso	Italiano	28
ES	Instrucciones de uso	Español	37
DA	Brugsanvisning	Dansk	46
FI	Käyttöohje	Suomi	55
SV	Bruksanvisning	Svenska	64
HU	Használati utasítás	Magyar	73
ZH	使用说明书	简体中文	82
JA	取扱説明書	日本語	91
KO	사용 설명서	한국어	100

合金の取扱説明書

Cerapall 6, Cerapall 2, EcoDelta, Esteticor® CC, Esteticor® Blancor, Esteticor® N2, Ceradelta 2, Esteticor® Actual, Esteticor® NewStart, Ceradelta, Esteticor® Implant 32

1 取扱説明書の適用範囲

本取扱説明書は第29章に記載された製品に適用されます。本取扱説明書の発行により、旧版は全て無効となります。本取扱説明書を遵守しなかったことにより発生した損害について、製造者は一切の責任を負いません。

2 商品名

第29章を参照。

3 使用目的

本コンポーネントは補綴ケアでの使用および歯科医院や歯科技工所における処置の支援を目的としています。

4 期待される臨床的利益

咀嚼機能の回復および審美性の向上







本取扱説明書の対象となる埋め込み型デバイスの安全性と臨床性能の概要(Summary of safety and clinical performance, SSCP)は、当社のウェブサイトから入手できます。次のアドレスからアクセスしてください：www.cmsa.ch/docs

5 製品説明

低密度で、パラジウムまたはパラジウム-銀の含有量が多いことにより、本合金 (ISO 22674に準拠したタイプ4) は金含有量が高い合金や貴金属含有量が高い合金よりも加工公差が厳しくなっています。短いスパンや長いスパンのブリッジ加工だけでなく、フライス加工、複合加工、鋳造技術に適しています。Pd-Ag合金は、焼成前後に問題なくろう付けできます。

6 指摘事項

合金	a	b	c	d	e	f
Cerapall 6		■	■	■	■	
Cerapall 2		■	■	■	■	
EcoDelta		■	■	■	■	■
Esteticor® CC		■	■	■	■	■
Esteticor® Blancor		■	■	■		
Esteticor® N2		■	■	■	■	■
Ceradelta 2		■	■	■	■	■
Esteticor® Actual		■	■	■	■	
Esteticor® NewStart		■	■	■	■	
Ceradelta		■	■	■	■	■
Esteticor® Implant 32		■	■	■	■	

 a インレー、アンレー、¾クラウン	 b シングルクラウン	 c ブリッジ、小さいスパン
 d ブリッジ、大きいスパン	 e フライス加工	 f クランプ、小型クランプと大型クランプ

7 禁忌

- 健康上の理由から、定期的に必要な健康診断の予約を守れない患者。
- 歯ぎしりまたはその他の悪習癖がある患者。
- 製品に使用されている材料にアレルギーのある患者。第19章を参照してください。
- 患者の既存の口腔環境により、本製品を正しく使用できない場合。

8 互換性のある製品
ろう材とレーザー溶接用ワイヤ

合金	ろう材		レーザー溶接用ワイヤ	
	焼成前	焼成後		
Cerapall 6	S.W 1125	S.G 1120	S.G 750	LW N° 2
Cerapall 2	S.W 1125	S.G 1080	S.G 750	LW N° 2
EcoDelta	S.G 1120		S.G 750	LW N° 3
Esteticor® CC	S.W 1125		S.G 750	LW N° 2
Esteticor® Blancor	S.W 1100		S.G 750	LW N° 3
Esteticor® N2	S.W 1100		S.G 810 S.G 750	LW N° 3
Ceradelta 2	S.G 1120		S.G 750	LW N° 3
Esteticor® Actual	S.W 1100		S.G 810 S.G 750	LW N° 3
Esteticor® NewStart	S.W 1100		S.G 810 S.G 750	LW N° 3
Ceradelta	S.G 1120		S.G 750	LW N° 2
Esteticor® Implant 32	S.G 1055	S.G 1030	S.G 750	LW N° 3

義歯の製作には、第29章にある製品以外にも通常の歯科技工所で使用される他の製品も必要です。以下は、Cendres +MétauxSAが提供する製品ラインナップです。

08052138	Polyurock Kit	08055014	Livento® invest Powder (50 x 100 g)
08052135	Polyurock Catalyst	083739	Livento® invest Liquid (1000 ml)
08052137	Polyurock Mixer	08052160	uniVest® Plus Powder (30 x 150 g)
08052149	ABF Wax Universal	08052161	uniVest® Plus Liquid (1000 ml)
08052150	ABF Wax Creativ light	08052162	uniVest® Rapid Powder (30 x 150 g)
08052151	ABF Wax Creativ dark	08052163	uniVest® Rapid Liquid (1000 ml)
08052154	ABF Wax Special	080181	CM soldering investment (4 kg)
08052148	ABF Wax Margin	080229	CM soldering paste
08052153	ABF Wax Position	08052307	Legabril Diamond (50 g)
08052152	ABF Wax Tecno		

9 専門家の資格

歯科もしくは歯科技工士の専門知識は必須です。本取扱説明書はいつでも参照できるようにし、初めて使用される前によくお読みいただき、十分にご理解ください。歯科補綴物の製作およびそのメンテナンスは、資格のある専門家のみが実施してください。

📖 専門家向け重要情報

⚠️ 重要な注意事項の警告記号

10 指令

米国連邦法により、無資格の歯科医師による使用および販売は禁止されています。

11 副作用

⚠️ 本製品は、製品に使用されている材料（第19章を参照）にアレルギーがある患者やアレルギーが疑われる患者には使用できませんが、事前にアレルギー検査を済ませた場合には使用できます。
補助器具はニッケルを含む可能性があります。
正しく使用した場合には、副作用を排除することができます。

12 注意

⚠️ 磁気共鳴(MR)環境
本製品はMR環境下での安全性および適合性に関しては評価されていません。
本製品はMR環境下での加熱および移動について検査されていません。

13 一般情報

該当なし

14 使用上の注意


- 異なる合金や、類似の合金タイプを混合して使用しないでください！
- 鋳造を行う場合には、濃い色の安全眼鏡と保護手袋を着用してください。
- 酸洗を行う場合には、保護眼鏡、耐酸性手袋、防毒マスクを着用してください。
- 📖 - 製品アタッチメントは滅菌処理をせずに納品されます。詳細は第16章「滅菌」を参照してください。
- 自身の安全のため常に適切な防護服を着用してください。特に切削の際には保護メガネと防塵マスクを着用し、吸引装置を用いて作業してください。

15 単回使用

単回使用を目的とし「シングルユース」と明記されている製品は、毎回の使用毎に負荷を受けることで摩擦が進み機能が失われることがあります。

⚠️ 単回使用（シングルユース）と明記されている製品の繰り返し使用のテストを行っていません。これらは製品の安全性、機能、性能に影響を及ぼし、さらに感染伝播のリスクを高める可能性があります。

16 滅菌

 各作業ステップの前には、すべてのシステムコンポーネントを含む補綴物を、洗浄、消毒、および必要に応じて滅菌処理を行ってください。金属合金製、高性能ポリマー製(Pekkton®)およびセラミック製の素材には蒸気滅菌処理が適しています。Pekkton®を除いて、プラスチック製コンポーネントは蒸気滅菌には適していません。消毒および滅菌処理の選択には公開されている国内指針および取扱説明書「外科製品および人工補装具製品のまとめ」(www.cmsa.ch/docs)を考慮してください。

17 適用範囲

固定された義歯および取り外し可能な義歯。

18 使用方法

18.1 モデリング

フレーム製作のための共通モデリング技術。ワックスの最小厚0.4mm。ブリッジ加工を行う場合には、結合箇所の断面積が6-9mm²以上なければなりません。口蓋部にガーランドやインレー形状の補強材をモデリングすることにより、さらに安定性を高めることができます。エア抜き用チャンネルや冷却リブを取り付けることにより、鑄造の仕上がりを改善できます。

18.2 スプルー

直接ピン止め (Ø 3.5 mmワックスワイヤ) とクロスバーによる間接ピン止め (Ø 5.0 mm) の両方が対応可能です。ポンティックスへの供給は約Ø 4 mmとしてください。大きなクラウンやブリッジ部品では、冷却リブ (約Ø 1.0 mm) により鑄造品質を改善できます。ワックス体は熱中心の外側、つまりシリンダ壁の近くで、シリンダ上端から約5 mmの位置に配置してください。シングルクラウンや、最大3要素のブリッジに対しては、シリンダ内の要素の最適位置を保証して冷却を制御できるリング状スプルーをお勧めします。

18.3 埋め込み

埋没材の拡張が妨げられないようにするために、スチールシリンダにインサートストリップを張ります。


この合金タイプに対して、次のCendres+Métauxの埋没材が適しています：

uniVest Plus：リン酸塩結合、グラファイトおよび石膏フリーの万能埋没材

uniVest Rapid：グラファイトフリー、リン酸塩結合の埋没材

Livento® invest：ニケイ酸リチウムとその他プレスセラミック用特別埋没材。耐火性歯根の生産。金属鑄造技術。

 石膏結合の埋込材は、これらの合金タイプには使用しないでください！

 急速鑄造技術：焼却可能なプラスチックを使用すると、埋没材が剥がれる場合があります。

18.4 予熱

埋没材固有のデータ (硬化時間など) を遵守してください。マッフルサイズにより、予熱温度は20-45分保持してください。

合金			
	予熱 °C	るつぼ	鑄造温度 °C
Cerapall 6	850	②	1450
Cerapall 2	850	②	1450
EcoDelta	850	②	1450
Esteticor® CC	850	② ③	1405-1455
Esteticor® Blancor	850	② ③	1410-1460
Esteticor® N2	850	② ③	1365-1415
Ceradelta 2	850	②	1450
Esteticor® Actual	850	② ③	1430-1460
Esteticor® NewStart	850	② ③	1400-1450
Ceradelta	850	②	1450
Esteticor® Implant 32	850	② ③	1390-1440

① = グラファイトるつぼ

② = 万能セラミック製溶解用容器

③ = ガラス状炭素製のるつぼ

 合金の再利用

完全に洗浄され、アルミナでブラストされたスプルーとスプルーコーンのみを使用し、少なくとも13の新しい材料を追加します。

18.5 鑄造

合金の鑄造温度に注意してください。本合金は従来の鑄造装置で溶解できます。鑄造する前に、バーナーの推奨圧力比 (プロパン0.5 bar/酸素1.0 bar) を確認し、設定します。このようにしてのみ、鑄造に必要な中性炎を過剰なガスや酸素なしで設定することができます。溶解する前に溶解用粉末をつまみ加えます。抵抗加熱式鑄造装置の場合には、炉とるつぼが鑄造温度に達してから合金を加えてください。溶解用粉末：結晶化ホウ酸。

推奨の鑄造方法 (拘束なし)

合金	プロパンガス/酸素の炎	電気加熱式抵抗炉を用いた真空ダイキャスト	電気加熱式抵抗炉を用いた遠心鑄造	高周波誘導、大気圧	高周波誘導、不活性ガス
	溶解後時間5-10 s	溶解後時間40-60 s	溶解後時間40-60 s	溶解後時間5-10 s	溶解後時間5-10 s
Cerapall 6	✓	✓	✓	✓	✓
Cerapall 2	✓	✓	✓	✓	✓
EcoDelta	✓	✓	✓	✓	✓
Esteticor® CC	✓	✓	✓	✓	✓
Esteticor® Blancor	✓	✓	✓	✓	✓
Esteticor® N2	✓	✓	✓	✓	✓
Ceradelta 2	✓	✓	✓	✓	✓
Esteticor® Actual	✓	✓	✓	✓	✓
Esteticor® NewStart	✓	✓	✓	✓	✓
Ceradelta	✓	✓	✓	✓	✓
Esteticor® Implant 32	✓	✓	✓	✓	✓

熱処理

合金	仕上げ前のフレームの熱処理 (オプション)	ソフトアニール	硬化	セラミック結合した研磨ツールを用いたフレーム表面の修正
	Cerapall 6		900 °C / 15 min / H ₂ O	600 °C / 15 min / air*
Cerapall 2		900 °C / 15 min / H ₂ O	600 °C / 15 min / air*	✓
EcoDelta		900 °C / 15 min / H ₂ O	600 °C / 15 min / air*	✓
Esteticor® CC				✓
Esteticor® Blancor				✓
Esteticor® N2				✓
Ceradelta 2		900 °C / 15 min / H ₂ O	600 °C / 15 min / air*	✓
Esteticor® Actual	950 °C / 10 min			✓
Esteticor® NewStart				✓
Ceradelta		900 °C / 15 min / H ₂ O	600 °C / 15 min / air*	✓
Esteticor® Implant 32	600 °C / 15 min			✓

* 硬化前にソフトアニール ** 焼成/ろう付け時 < 820°C



ポーラス鑄造の回避

鑄造物は、仕上げと研磨の後の過度の腐食を回避するために、空洞や気孔のない表面にしてください。

18.6 鑄造後の冷却

鑄造後の鑄造シリンダは急冷せず、室温まで徐冷してください。

18.7 調整

表面は、クロスカットの超硬バーで処理し、セラミック結合した研磨ツールで均一に研磨することが理想的です。

合金	50µm非リサイクルアルミナ(Al ₂ O ₃) (2-4 bar)を用いたブラスト処理	スチームクリーナーによる洗浄	酸化焼成		温かい10 vol.-%純硫酸(H ₂ SO ₄)で酸化焼成した後の硬化	50µm非リサイクルアルミナ(Al ₂ O ₃) (2-4 bar)で酸化焼成した後のブラスト処理
			真空利用	真空なし		
Cerapall 6	✓	✓		950 °C / 10 min		
Cerapall 2	✓	✓		950 °C / 10 min		
EcoDelta	✓	✓		950 °C / 10 min	✓	
Esteticor® CC	✓	✓	980 °C / 5 min			✓
Esteticor® Blancor	✓	✓		960 °C / 5 min		✓
Esteticor® N2	✓	✓	980 °C / 5 min			✓
Ceradelta 2	✓	✓		950 °C / 10 min	✓	
Esteticor® Actual	✓	✓	960 °C / 5 min			✓
Esteticor® NewStart	✓	✓	960 °C / 5 min			✓
Ceradelta	✓	✓		950 °C / 10 min	✓	
Esteticor® Implant 32	✓	✓		900 °C / 10 min		

18.8 ろう付け

プロパン/酸素バーナーとCMろう付けペーストを使用してろう付けすることをお勧めします。色の濃い保護眼鏡を着用すると、より良いろう付け管理ができます。ろう付けブロックは、安定性が保証されるような形にしてください。表面をできる限り平行にしてろう付けの接合部を0.1-0.2 mmとすることにより、より確実な結合を保証することができます。

18.9 酸洗

焼成またはろう付け後に、温かい10 vol.-%の純硫酸(H₂SO₄)で酸洗します。



別の酸洗剤を使用する場合には、各メーカーの説明を遵守してください。

18.10 熱処理（オプション）

合金によっては、 casting 後にはまだ最大機械特性を備えていない場合があります。大きなスパンのブリッジや、セラミックでカバーされていないプラスチック製構造要素での加工に対して、 casting 後（フレームは洗浄済、スプルーは分離前）にセラミック炉で熱処理を行ってください（熱処理の詳細は裏の表を参照）。この熱処理には、フレームの修正が簡単になるという利点もあります。研磨を行う場合の合金の重なりを防ぐことができます。 casting 時に発生するフレームの応力を緩和できます。

18.11 フレーム表面の金メッキ

金メッキはユーザ側のリスクで行ってください。

18.12 研磨

露出した金属面は、最後に焼成した後、付着している酸化膜を完全に除去するために高度に研磨してください。

18.13 セラミックカバー：焼成後の冷却段階

合金	最大加熱速度	セラミック<900°C			セラミック>900°C		
		長時間	通常	急速	長時間	通常	急速
Cerapall 6			■	■		■	
Cerapall 2			■	■		■	■
EcoDelta			■			■	
Estetico [®] CC			■			■	
Estetico [®] Blancor			■		■	■	
Estetico [®] N2			■			■	
Ceradelta 2			■		■	■	
Estetico [®] Actual		■	■		■	■	
Estetico [®] NewStart		■	■		■	■	
Ceradelta		■	■		■	■	
Estetico [®] Implant 32			■			■	

拘束力はありませんが、セラミックメーカーの情報にも注意してください！

19 材料

19.1 組成(%)

合金	金 + 白金 金属	Au	Pt	Pd	Ag	Cu	Sn	Zn	In	Ga	Ir	Ru	Rh	Fe	その他
Cerapall 6	81.60	6.10		75.00	6.40		0.10		5.90	6.00		0.50			
Cerapall 2	81.00	2.00		78.50		6.90	2.00	0.10	4.50	5.50		0.50			
EcoDelta	61.50			61.45	24.45		10.00	2.00	2.00			<0.10			B<0.10
Estetico [®] CC	64.49	12.00		52.29	23.00		2.00		10.00	0.50		0.20			B 0.01
Estetico [®] Blancor	58.49	1.00		57.29	29.00		1.00		11.00	0.50		0.20			B 0.01
Estetico [®] N2	67.60	15.20	0.20	52.00	20.00		5.40		6.00	1.00		0.20			
Ceradelta 2	61.50			61.45	24.45		10.00	2.00	2.00			0.05			B 0.05
Estetico [®] Actual	53.80			53.60	37.59		8.60					0.20			B 0.01
Estetico [®] NewStart	58.30			58.00	29.99		6.00	1.70	4.00			0.30			B 0.01
Ceradelta	57.50			57.45	32.00		2.00	1.00	6.00	1.50		0.05			
Estetico [®] Implant 32	73.00	32.00		40.85	19.00		5.00		3.00			0.15			

19.2 物理特性


合金	WAK 10 ⁻⁶ K ⁻¹		密度 g/cm ³	溶融間隔 (°C)	弾性係数 GPa
	(25–500°C)	(25–600°C)			
Cerapall 6	13.7	14.0	11.7	1135–1340	120
Cerapall 2	13.5	13.9	11.4	1165–1285	130
EcoDelta	14.2	14.6	11.3	1160–1265	125
Estetico [®] CC	14.3	14.6	11.8	1200–1305	130
Estetico [®] Blancor	14.3	14.6	11.3	1205–1310	135
Estetico [®] N2	14.1	14.4	12.0	1150–1265	120
Ceradelta 2	14.2	14.6	11.3	1160–1265	125
Estetico [®] Actual	14.8	15.1	11.2	1190–1270	125
Estetico [®] NewStart	14.5	14.9	11.2	1180–1270	135
Ceradelta	14.6	14.9	11.3	1135–1275	110
Estetico [®] Implant 32	14.2	14.5	13.1	1215–1290	125

19.3 機械特性

合金	HV硬度5		耐力Rp 0.2%		引張強度(Rm)		破断伸びA5	
			MPa		MPa		%	
	鋳造後	焼成後	鋳造後	焼成後	鋳造後	焼成後	鋳造後	焼成後
Cerapall 6	260	255		530		830		34
Cerapall 2	305	280		590		860		34
EcoDelta	315	265		540		760		9
Estetico [®] CC	305	260		645		865		9
Estetico [®] Blancor	300	260		605		845		13
Estetico [®] N2	295	260		565		855		13
Ceradelta 2	315	265		540		760		14
Estetico [®] Actual	225	225		520		785		25
Estetico [®] NewStart	265	220		525		785		32
Ceradelta	255	250		565		780		13
Estetico [®] Implant 32	225	240		555		820		17

材料およびその組成に関するより詳細な情報は、製品固有の材料データシート、製品情報、および第29章の製品一覧から得ることができます。関連するすべての書類は、関連する製品名を入力することにより、ウェブサイトwww.cmsa.ch/docsで確認できます。

20 保管指示

 製品のパッケージに特定の保管情報が記載されていない限り、製品を元のパッケージに入れて、乾燥した場所、室温、直射日光を避けて保管することをお勧めします。不適切に保管により製品の特性に影響を及ぼし、供給が停止する恐れがあります。

21 患者情報

遅くとも補綴物を装着した日に、患者に対し、健全な咬合システム全体および補綴物の機能を維持する為には定期的なアフターケアの必要があることを指導するようにしてください。患者が自身の歯および補綴物のケアをきちんと行うよう指導してください。

しっかりと固定された着脱可能な補綴物は、非常に大きな負荷にさらされます。摩耗は正常であり、摩耗を回避することは不可で緩和することしかできません。摩耗の具合はシステム全体によります。

22 注文情報

ご注文に関連する情報は、本書類の第29章にある製品リストに記載されています。製品情報もご参考ください。本書類及び、すべての関連書類は、該当する製品名を入力することにより、ウェブサイトwww.cmsa.ch/docsで確認できます。

23 可用性

本文書に記載および説明されている製品の中には、国によってご購入いただけない可能性があります。

24 追跡可能性 バッチコード

使用されている全ての部品のロット番号は追跡可能性を保証するため文書化されています。

25 クレーム

本製品に関して発生した事故はCendres+Métaux SAへ直ちにご連絡ください。ご連絡には、カスタマーアドバイザーに直接、もしくはEメールアドレス、complaints-cmbrand@cmsa.chまでお願い致します。深刻な事態の場合には管轄当局へお問い合わせください。

26 より安全な廃棄

製品の廃棄はその地域に適用される規則および環境規定に従って行い、その際それぞれの汚染度をご考慮ください 貴金属の廃棄物につきましてはCendres+Métaux Lux SAにてお引き取り致します。資料や詳細な情報については、Cendres+Métaux SA代理店にお問い合わせください。

27 商標権

Cendres+Métaux Holding SA, Biel/Bienneが登録している商標は下記の通りです。

Estetico[®] および Livo[®]。

具体的な記載がない限り、「®」の表示があるすべての製品はCendres+Métaux Holding SAの登録商標ではなく該当メーカーの登録商標です。

28 免責事項

本取扱説明書を遵守しなかったことにより発生した損害について、製造者は一切の責任を負いません。Cendres+Métaux SAの製品は総体コンセプトの一部ですので、付随する正規部品および器具のみを使用もしくは組み合わせるご使用ください。そうでない場合、メーカーは一切の責任を負いません。苦情のお問合せの際は常にロット番号を併せてご連絡ください。

Cendres+Métaux SAを経由しない第三者の製品を第29章に記載された製品と共に使用された場合、あらゆる保証およびCendres+Métaux SAが有するその他の明示的および暗黙の責任を無効とします。

特定の患者の症例に対する本製品の適合性に関する責任は、専門医の裁量にあります。

Cendres+Métaux SA製品の使用中に専門的判断の誤りや誤った使用により発生した直接的および間接的な刑法上およびその他の損害については、Cendres+Métaux SAはあらゆる明示的もしくは暗黙の責任を一切負いません。

専門家は、第29章の製品リストに記載された製品の最新情報およびその使用について定期的に学ぶ義務を負います。





本文書に含まれる記載事項は、Cendres+Métaux SA製品を即時に使用するには不十分ですのでご注意ください。歯科、歯科技工、および経験のある専門家による第29章の製品リストにある製品に対処できる指導が常に必要となります。

翻訳に矛盾がある場合は、英語版が優先されます。

29 製品一覧

商品番号	梱包 (g)	製品名 (材料)	単回使用	マーキング	UDI-DI	基軸UDI-DI
01000188	10	Cerapall 6	不可	CE 0483	97640173080698	764016651000040DT
01000189	25		不可	CE 0483	97640173080704	764016651000040DT
01000190	31.1		不可	CE 0483	97640173080711	764016651000040DT
01000213	10	Cerapall 2	不可	CE 0483	97640173080940	764016651000040DT
01000214	25		不可	CE 0483	97640173080957	764016651000040DT
01000215	10.0		不可	CE 0483	97640173080964	764016651000040DT
01000216	31.1	EcoDelta	不可	CE 0483	97640173080971	764016651000040DT
01000335	10		不可	CE 0483	97640173082166	764016651000040DT
01000175	10		Esteticor® CC	不可	CE 0483	97640173080544
01000176	25	不可		CE 0483	97640173080551	764016651000040DT
01000177	10.0	不可		CE 0483	97640173080568	764016651000040DT
01000178	30.0	Esteticor® Blancor	不可	CE 0483	97640173080575	764016651000040DT
01000208	10		不可	CE 0483	97640173080896	764016651000040DT
01000209	25		不可	CE 0483	97640173080902	764016651000040DT
01000210	10.0	Esteticor® Blancor	不可	CE 0483	97640173080919	764016651000040DT
01000211	30.0		不可	CE 0483	97640173080926	764016651000040DT
01000212	31.1		不可	CE 0483	97640173080933	764016651000040DT
01000184	10	Esteticor® N2	不可	CE 0483	97640173080650	764016651000040DT
01000185	25		不可	CE 0483	97640173080667	764016651000040DT
01000186	10.0		不可	CE 0483	97640173080674	764016651000040DT
01000187	30.0	Ceradelta 2	不可	CE 0483	97640173080681	764016651000040DT
01000170	10		不可	CE 0483	97640173080490	764016651000040DT
01000171	25		不可	CE 0483	97640173080506	764016651000040DT
01000172	10.0	Ceradelta 2	不可	CE 0483	97640173080513	764016651000040DT
01000173	30.0		不可	CE 0483	97640173080520	764016651000040DT
01000174	31.1		不可	CE 0483	97640173080537	764016651000040DT
01000250	10	Esteticor® Actual	不可	CE 0483	97640173081312	764016651000040DT
01000251	25		不可	CE 0483	97640173081329	764016651000040DT
01000252	10.0		不可	CE 0483	97640173081336	764016651000040DT
01000253	30.0	Esteticor® NewStart	不可	CE 0483	97640173081343	764016651000040DT
01000206	10		不可	CE 0483	97640173080872	764016651000040DT
01000207	25		不可	CE 0483	97640173080889	764016651000040DT
01000243	10	Ceradelta	不可	CE 0483	97640173081244	764016651000040DT
01000244	25		不可	CE 0483	97640173081251	764016651000040DT
01000245	31.1		不可	CE 0483	97640173081268	764016651000040DT
01000191	10	Esteticor® Implant 32	不可	CE 0483	97640173080728	764016651000040DT
01000192	25		不可	CE 0483	97640173080735	764016651000040DT
01000193	10.0		不可	CE 0483	97640173080742	764016651000040DT
01000194	30.0		不可	CE 0483	97640173080759	764016651000040DT

30 梱包のマーキング/表示

	製造日
	製造者
	商品番号
	ロット番号
	数量
 www.cmsa.ch/docs	上記のアドレスからデータ形式で入手可能な取扱説明書をご覧ください。
Rx only	注意：米国連邦法により、この製品は医師もしくは医師の指導によつてのみ販売することができます。
  0483	CEマークのあるCendres+Métaux製品は該当する欧州要求事項に準拠しています。
	再使用禁止
	非滅菌
	日光を避けてください
	注意：添付文書を遵守してください
 	一意の製品ID
	EU全権代表
	輸入業者
	医療機器